
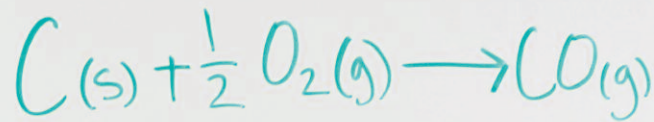


# ÉLETTEL TELI OKTATÁS



# EPSON EB-410W

Az Epson EMP-410W ideális a digitális táblák segítségével végzett oktatáshoz. Ezzel az egyszerűen használható kivetítővel valóságos színekben pompázó, széles vásznú bemutatókat tarthat kis vetítési távolságról.

## Tökéletes társ a digitális táblához

Az Epson EMP-410W tökéletesen telepíthető a digitális táblához. A tanárok rögzíthetik feljegyzéseiket, azonnal elmenthetik, közzétehetik, kinyomtathatják vagy elküldhetik őket, így interaktívabbá tehetik a diákokkal végzett munkát.

## Vetítés árnyékok nélkül

Maximalizálhatja a tanárok és diákok rendelkezésére álló területet. Ez az egyszerűen telepíthető és üzemeltethető, ultrarövid vetítésű kivetítő már 62 centiméterről is éles, 150cm átlójú képet képes megjeleníteni, így elkerülheti az objektív elé kerülő tárgyak és személyek által okozott árnyékokat.

## Egyszerű karbantartás hálózati ellenőrzéssel és vezérléssel

Az Epson EMP Monitor™ szoftver segítségével a hálózaton keresztül, távolról konfigurálhatja és kezelheti a kivetítőt. Még e-mailes figyelmeztetést is beállíthat a készülék belső hőmérsékletével vagy a lámpa állapotával kapcsolatban, hogy fontos bemutatóit ne kelljen a kivetítő problémái miatt megszakítania.

## Védjük a környezetet!

Az Epson EMP-410W kivetítő az Epson környezetvédelmi normái szerint készült. Akár 280cm átlójú képet is megjeleníthet vele, és sokkal kevesebb energiát fogyaszt, mint a nagy méretű LCD televíziók. Így egyszerre költség- és energiatakarékos. A kivetítő lámpája hosszabb élettartamú, tartalmaz kikapcsolási időzítőt, a gyártása során nem használtunk festéket, a csomagolása pedig újrafelhasználható anyagokból készült.

### Az Epson EB-410W:

- Minimálisra csökkentheti az energiafogyasztást használaton kívül (időzítő funkciók, azonnali be- és kikapcsolás)
- Kisebb környezetszennyezés: a gyártás során nem használtunk festéket, a csomagolás pedig 100%-ban újrahasznosítható
- Tisztán látható képet ad megvilágított helyiségekben is. Pénzt takarít meg: az alacsony fogyasztású E-TORL lámpa akár 4000 órán át tart

**A legkiválóbb teljesítményű kivetítőket ajánljuk vásárlóinknak az új technológiák alkalmazása révén.**



Forrás: Futuresource Consulting Ltd.



A 3LCD technológia részletgazdag képet garantál, természetes színreprodukcióval. Használata különösen javasolt oktatási célokra.

## Színesfény kibocsátás, a kivetítő fényerejének új mértékegysége

Az Epson megadja a színesfény kibocsátás adatait. A színesfény kibocsátás azt méri, hogy a kivetítő hogyan jeleníti meg a színeket. Ez egyszerű, pontos és könnyen érthető módszer a kivetítő színvisszaadásának meghatározására.

# RÖVID VETÍTÉSI TÁVOLSÁGÚ, SZÉLES VÁSZNÚ KIVETÍTŐ

**A közvetlen be- és kikapcsolási funkció tökéletes a mennyezeti telepítéshez:** az EB-410W közvetlenül a szobai tápkapcsolóval kapcsolható be és ki

**Egyszerű hálózat ellenőrzés és felügyelet.** Az IT csapat az Epson EMP Monitor™ szoftverrel figyelheti és vezérelheti a kivetítőt

**Gyors indítás és leállítás:** nem kell várni a felmelegedésére vagy lehűlésére

**Tesztminta** – a telepítés gyors, mivel bemenő jel nélkül is beállíthatja a képet


**Szélesvásznú képet vetíthet:** tökéletes szélesvásznú kijelzőjú laptop-hoz vagy DVD lejátszóhoz

**Beépített 10 wattos hangszórók:** bármilyen hangot és képet lejátszhat


**Egyszerű karbantartás:** az Easy-Grab légszűrő és a lámpa könnyen cserélhető

**Összetett védelem** a masszív biztonsági rúd, a Kensington zár, a vezérlőpanel zár és a jelszavas védelem révén

A jelenlegi kivetítővel



Az Epson EB-410W készülékkel



A kivetítő és a vászon között csak kis távolságra van szükség. Az ultrarövid vetítési távolságnak köszönhetően a bemutatót nem zavarják meg árnyékok.



A távirányítóval könnyen választhat a digitális hang- és képi funkciók között, illetve fájlokat kereshet óra közben



2000 lm



3,6 kg



WXGA



10W



LAN

# TERMÉKLEÍRÁS

<b>MŰSZAKI ADATOK</b> Vetítési rendszer (3LCD) Saját felbontás Saját képméretarány Támogatott felbontás Fehérfény kibocsátás (fényerő) * Színesfény kibocsátás	0,59" MLA-val (x3) Poliszilikon TFT aktív mátrix WXGA (1280 x 800) 16:10 VGA ~ UXGA / WSXGA+ 2000 lm / 1600 lm (normál / gazdaságos) 2000 lm / 1600 lm (normál / gazdaságos)
<b>OBJEKTÍV</b> Képméretarány Képméret Gyújtótávolság / fényerő Fókusz / zoom típusa Eltolás	0,48 - 0,65:1 40" - 116" (távolság: 0,54 - 1,22 m) 6,48 mm / 1,8 Manuális fókusz / 1,35x digitális zoom 9.51:-1
<b>OBJEKTÍVÉVELEM</b>	Igen
<b>LÁMPA</b> Típus Élettartam	E-TORL 170W UHE (ELPLP42) 4000 óra / 3000 óra (gazdaságos / normál mód)
<b>KÉP</b> Színreprodukció Ventilátorzaj Kontrasztarány* Képernyőméret (vetítési távolság) Trapézkorrekció	Teljes szintartomány (16,77 millió szín) 28 dB / 35 dB (gazdaságos / normál mód) 500:1 30 - 300" (0,62 - 7,83 m) Függőleges: ± 15 fok
<b>BEMENET</b> Számítógép Videó Hang Vezérlés Hálózat	2 x 15 tűs D-sub (RGB) 1 x 15 tűs D-sub (komponens), 1 x RCA (sárga), 1 x S-video 2 x sztereó kisjack, 1 x RCA (piros/fehér) 1 x RS232 C (D-Sub 9 tűs dugasz) LAN RJ45-tel
<b>KIMENET</b>	1 x 15 tűs D-sub (RGB) 1 x sztereó kisjack
<b>BEÉPÍTETT HANGSZÓRÓ</b>	10 W monó
<b>KÖZVETLEN BE- ÉS KIKAPCSOLÁS</b>	Igen
<b>BIZTONSÁG</b>	Nyílás Kensington zárhoz – biztonsági rúd – vezérlőpanel zár – jelszavas védelem
<b>EGYÉB FUNKCIÓK</b>	Közvetlen be- és kikapcsolás Gyorsindítás: (-5 mp.) - Azonnali kikapcsolás Színmód: Interaktív tábla, iskolatábla, dinamikus, bemutató, színház, fotó/sport, sRGB LAN figyelés
<b>MŰKÖDÉSI HŐMÉRSÉKLET/MAGASSÁG</b>	5 - 35°C / 0 - 2286 m (>1500 m felett magassági módban)
<b>ENERGIASZÜKSÉGLLET</b> Teljesítményfelvétel Teljesítményfelvétel bekapcsolt lámpánál Teljesítményfelvétel készenléti állapotban	100-240 V AC ±10% , 50/60 Hz 236W 5,5 W (hálózati készenlét nélkül) / 6,4 W (hálózati készenléttel)
<b>MÉRETEK ÉS SÚLY</b> Súly Méretek (ho x szé x ma)	3,6 kg 258 x 327 x 157 mm (láb nélkül)
<b>KÉPERNYŐMENŰ</b>	30 nyelv: Angol, francia, német, olasz, spanyol, katalán, portugál, holland, dán, magyar, cseh, lengyel, norvég, finn, svéd, orosz, görög, román, szlovén, ukrán, horvát, szlovák, bulgár, héber, katalán, török, arab, japán, koreai, kínai, hagyományos kínai
<b>MELLÉKELT TARTOZÉKOK</b> Tápkábel Számítógépkábel Távvezérlő Epson Projector Software (CD-ROM) Jelszóvédelmet jelző matrica Felhasználói kézikönyv	3 m 1,8 m 15 tűs D-sub (beillesztendő) - 15 tűs D-sub (beillesztendő) 2 x AA elemmel Mellékelve Mellékelve Mellékelve
<b>JÓTÁLLÁS</b>	3 év

\* ISO 21118 alapú mérés



Better Products  
for a Better Future™


Epson Europe B.V.  
Magyarországi Fióktelepe  
Infopark sétány 1. II. em. ("I" épület)  
1117 Budapest  
Tel: +36 1 382 7680  
Fax: +36 1 382 7689

Ingyenesen hívható ügyfélszolgálat:  
06 80 014 783  
www.epson.hu

# EPSON EB-410W



Előlről



Hátulról

## Képernyőméret és vetítési távolság

Képernyőméret hüvelykben	Képméretarány: 16:10			
	Széles látószög		Tele	
	cm	hüvelyk	cm	hüvelyk
50	51	20	70	27
60	62	24	84	33
70	72	28	99	39
80	83	33	113	45
90	94	37	(128)	(50)
100	105	41	(142)	(56)
116	122	48	(165)	(65)

Képernyőméret hüvelykben	4:3 képarány			
	Széles látószög		Tele	
	cm	hüvelyk	cm	hüvelyk
50	58	23	779	31
60	70	28	96	38
65	76	30	104	41
70	82	32	112	44
80	94	37	(129)	(51)
90	107	42	(145)	(57)
102	121	48	(165)	(65)



Opcionális falikar az EB-410W-hez (ELPMB24)